

WATCH LOGGER リーダー KT-350

はじめに

このたびは、本製品をお買い上げいただき誠にありがとうございます。

ご使用になる前に、

この取扱説明書を読み、内容を理解してから本製品を使用してください。

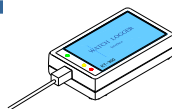
また、この取扱説明書は大切に保管してください。

！ご注意

- 本取扱説明書の著作権は、株式会社藤田電機製作所が所有しています。
- 本取扱説明書の内容の一部または全部を無断で転記することは禁じられています。
- 本取扱説明書の内容に関しては、予告なしに変更することがあります。
- 本取扱説明書の内容について、ご不明な点がありましたらご連絡ください。
- 当社では、本装置の運用・使用の結果として生じたいかなる損害に対しても一切の責任を負いかねますので、あらかじめご了承ください。

セット内容

1. WATCH LOGGER リーダー KT-350 1台



2. USB通信ケーブル 1本



3. WATCH LOGGER サポートソフトCD-ROM 1枚



4. 取扱説明書(保証書) 1式



操作方法

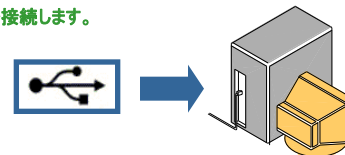
●本製品は、以下のWATCH LOGGER (以降“KTシリーズ”と表記)の設定、または記録データの吸い上げ時に通信を行なうために使います。

- | | |
|-------------|-------------|
| ①KT-160/165 | ④KT-190/290 |
| ②KT-150/250 | ⑤KT-195/295 |
| ③KT-155/255 | |

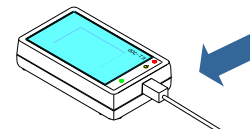
●WATCH LOGGER リーダー KT-350 1台で、WATCH LOGGER KTシリーズ(上記機種)を何台でも使用することができます。

1. USBケーブルの接続

- パソコンのUSBポートに、付属のUSBケーブルを接続します。



- WATCH LOGGER リーダー KT-350に、USBケーブルを接続します。



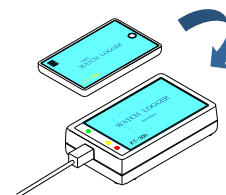
2. WATCH LOGGER サポートソフトの起動

- パソコンの電源を投入し、Windows画面にします。
- WATCH LOGGER KT-350をパソコンに接続します。
- WATCH LOGGERアイコンをダブルクリックします。
- 以下WATCH LOGGER サポートソフトの使用 방법은、付属の「WATCH LOGGER サポートソフト取扱説明書」(CD-ROM)をご覧ください。



3. WATCH LOGGER KTシリーズ のセット

- WATCH LOGGER インターフェイス KT-350の上に、WATCH LOGGER KTシリーズのせます。
- 自動で設定、記録データの吸い上げが開始されます。



●Microsoft Windowsは、米国Microsoft Corporationの米国およびその他の国における登録商標です。

製品仕様

1. WATCH LOGGER リーダー KT-300仕様

通信方式	電磁結合による非接触接続方式
外形寸法	H66.0×W110.0×D28.0(mm)
重量	約150g(KT-350本体のみ)
使用環境	動作温度範囲=0℃～40℃ 酸・アルカリ・有機溶剤の影響のないこと 強い磁場を避けて通信すること 水濡れのないこと

2. 付属ソフトウェア仕様

対応パソコン	Windows2000/XP/Vista(日本語版)
データ表示	リアルタイム推移グラフ(範囲指定) 高速判定機能 データ一覧表 ヒストグラム
データ出力	グラフ印刷・一覧表印刷・ファイル出力
コントロール機能	スタート時刻予約・記録間隔設定・モード設定

! 警告

- 分解・改造・変形・過熱・火に入れるなどしないでください。
- 指定のUSB接続以外でのご使用はおやめください。
- 発煙・異臭・異音などの異常状態のまま使用しないでください。
- ★火災・感電・関連装置の故障の原因となります。

! 注意

- 本製品によって得られた測定結果を用いた事によって生じた、いかなる損害に対しても当社は一切の責任を負いません。
- パソコンの故障およびトラブル、または取扱を誤ったために生じた本製品の故障およびトラブルは、弊社の保証対象に含まれません。
- 本製品は、強い磁場のもとでは通信ができません。通信時には強い磁場を避けてください。
- 製品仕様の「使用環境条件」を厳守してください。範囲を超えた環境での性能は保証できません。

無料修理規定

1. 取扱説明書に従った正常な使い方でご故障した場合には、お買い上げの販売店を窓口として無料で修理いたします。
2. 保証期間内に故障して無料で修理を受ける場合は、本製品と本書をご提示の上、お買い上げの販売店に依頼してください。なお、使用場所まで出向いての修理につきましては、別途出張料を申し受けます。
3. お買い上げ後に転居された場合、あるいは贈答品として入手された場合など、販売店への依頼が困難な場合は、その旨、当社までお問い合わせください。
4. 保証期間内でも、次の場合には有料修理になります。
 - (A) お取扱上の不注意、天災、火災、公害、指定以外の電源による故障・損傷の場合
 - (B) 当社指定技術者以外の方が、修理・調整・分解・改造などをされたもの
 - (C) お買い上げ後の輸送・移動・落下に起因する故障および損傷
 - (D) 本書のご提示がない場合、または本書に必要な事項の記入がない場合
5. 本書は、日本国内においてのみ有効です。(This warranty is valid only for Japan.)また本書は再発行いたしません。

★この保証書は、本書に明示した期間・条件のもとにおいて無料修理をお約束するものであり、この保証書によってお客様の法律上の権利を制限するものではありません。
なお、保証期間終了後の修理などについてご不明な場合は、お買い上げの販売店または当社までお問い合わせください。

WATCH LOGGER KT-350 リーダー 保証書

保証期間	お買い上げの日から1年間		
お名前			
電話番号			
ご住所			
お買い上げ年月日	年	月	日
販売店名			
販売店住所			
販売店電話番号			
対象部分	本体	・	ソフトウェア
修理方法	持ち込み修理		

取扱説明書に従い正常な使い方でご故障した場合は、本書の記載内容により、無料で修理します。故障した場合には、お買い求めの販売店にご連絡の上、修理に際して本書をご提示ください。

株式会社 藤田電機製作所

〒259-0124 神奈川県中郡二宮町山西945番地

TEL 0463-71-2541 FAX 0463-71-9909

お問い合わせ 月曜日～金曜日(9:00～16:00)