

WATCH LOGGER アラームBOX KT-386PB

このたびは、本製品をお買い上げいただき誠にありがとうございます。
ご使用になる前に、
この取扱説明書を読み、内容を理解してから本製品を使用してください。
また、この取扱説明書は大切に保管してください。

！ご注意

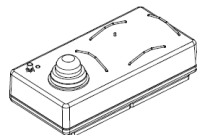
- 本取扱説明書の著作権は、株式会社藤田電機製作所が所有しています。
- 本取扱説明書の内容の一部または全部を無断で転記することは禁じられています。
- 本取扱説明書の内容に関しては、予告なしに変更することがあります。
- 本取扱説明書の内容について、ご不明な点がございましたらご連絡ください。
- 当社では、本装置の運用・使用の結果として生じたいかなる損害に対しても一切の責任を負いかねますので、あらかじめご了承ください。

！ご使用限定


- 本製品を、機能・精度などにおいて高い信頼性・安全性が必要とされる用途に使用される場合は、これらのシステム全体の信頼性および安全維持のためにフェールセーフ設計や冗長設計の措置を講じるなど、システム全体の安全設計にご配慮いただいた上で当社製品をご使用いただくようお願いいたします。

パッケージ内容

1. WATCH LOGGER アラームBOX KT-386PB



2. 単3電池 (8本)



3. 取扱説明書、保証書 (本書)

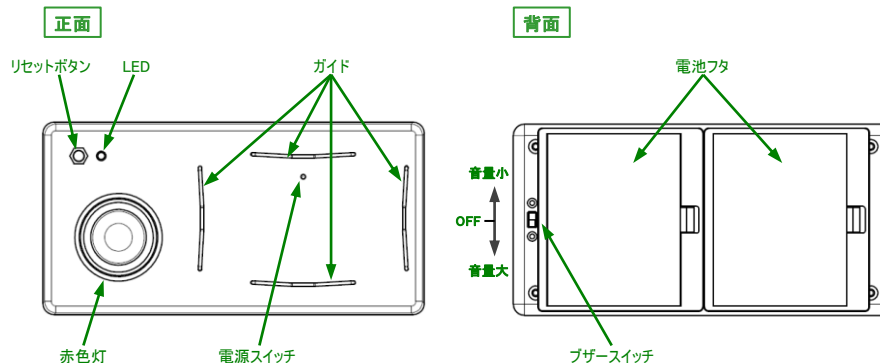


製品概要

- 本製品は、弊社製データロガー「WATCH LOGGER (※1)」が温度、湿度の異常時に出力するアラーム信号を受信して、赤色灯とブザーで異常をお知らせする警報器です。

※1 対象機種は、機種名の末尾に“/A”が付きます。

本体各部 名称



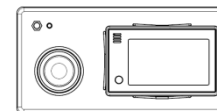
ご使用方法

1. 本体の設定

- 1) 本体背面の電池フタ(2ヶ所)を外します。
- 2) 電池ケース内に表示された向きで付属の単3電池8本(4本×2)を取付け、電池フタを閉めます。
※ 電池の(+)と(-)の逆取り付けにご注意ください。充電やショートなどで異常反応を起こして、電池を漏液、発熱、破裂させるおそれがあります。
※ 古い電池が混入すると電池寿命が著しく低下しますので、交換時には8本すべて新品をご使用ください。
- 3) プザースイッチの切替えにより、プザー音量の大きさが調節できます。また、音を消して赤色灯のみの発報にしたい場合は、スイッチをOFFに設定してください。(上図参照)

2. WATCH LOGGER の取付け

- 1) あらかじめ WATCH LOGGER の条件設定を行います。
※ 温度、湿度の上下限値は必ず設定してください。
- 2) 本体のガイドに合わせて右図の向きではめ込みます。
※ ロガー取付の際、まれに発報する場合がありますが、リセットボタンを押して発報を停止して下さい。
- 3) リセットボタンを押して、右横のLEDが点灯することを確認します。
※ 点灯しない場合は、以下をご確認ください。
① 本体と WATCH LOGGER 間にすきまが無い(電源スイッチが押されていない状態)
② 電池残量が少なくないか
③ 電池の極性が間違っていないか



3. 温度、湿度異常時の発報

- 1) WATCH LOGGER が温度、湿度の異常を検知すると赤色灯とブザーが発報し、異常状態が解消され正常に戻ると止まります。
- 2) 本体のリセットスイッチを押すことで、発報を一時的に止めることができます。
※ 異常が解消されない場合は、約1分後に再度発報します。

製品仕様

KT-386PB 仕様

通信方式	電磁結合による非接触接続方式
外形寸法	H85.0×W170.0×D68.0 (mm)
重量	約450g (電池含む)
電源	単3電池 (アルカリまたはマンガン乾電池) 8本 (12V) 注) 充電電池はご使用になれません
使用環境	動作温度範囲 10℃～40℃ 酸・アルカリ・有機溶剤の影響のないこと 強い電磁場を避けて使用すること 水濡れのないこと

! 警告

- 分解・改造・変形・過熱・火に入れるなどしないでください。
- 指定の電池以外でのご使用はおやめください。
- 発煙・異臭・異音などの異常状態のまま使用しないでください。
- ★ 火災・感電・関連装置の故障の原因となります。
- 電池は幼児の手の届かない所に置いてください。万一飲み込んだ場合には、ただちに医師に相談してください。
- 電池を廃棄または保存する場合には、テープなどで絶縁してください。他の金属や電池とまじると発火・破裂の原因となります。

! 注意

- 本製品によって得られた測定結果を用いた事によって生じた、いかなる損害に対しても当社は一切の責任を負いません。
- 取扱を誤ったために生じた本製品の故障およびトラブルは、弊社の保証対処に含まれません。
- 本製品は、強い電磁場のもとでは誤動作する場合があります。使用場所を設定する際には、強い電磁場を避けてください。
- 製品仕様の「使用環境条件」を厳守してください。範囲を超えた環境での性能は保証できません。
- 長期間ご使用にならない場合は、電池を取り外して保管してください。

無償修理規定

1. 取扱説明書に従った正常な使い方でご故障した場合には、お買い上げの販売店を窓口として無償で修理いたします。
2. 保証期間内に故障して無償で修理を受ける場合は、本製品と本書をご提示の上、お買い上げの販売店に依頼してください。なお、使用場所まで出向いての修理につきましては、別途出張料を申し受けます。
3. お買い上げ後に転居された場合、あるいは贈答品として入手された場合など、販売店への依頼が困難な場合は、その旨、当社までお問い合わせください。
4. 保証期間内でも、次の場合には有償修理になります。
 - (A) お取扱上の不注意、天災、火災、公害、指定以外の電源による故障・損傷の場合
 - (B) 当社指定技術者以外の方が、修理・調整・分解・改造などをされたもの
 - (C) お買い上げ後の輸送・移動・落下に起因する故障および損傷
 - (D) 本書のご提示がない場合、または本書に必要な事項の記入がない場合
5. 本書は、日本国内においてのみ有効です。(This warranty is valid only for Japan.) また本書は再発行いたしません。

★この保証書は、本書に明示した期間・条件のもとにおいて無償修理をお約束するものであり、この保証書によってお客様の法律上の権利を制限するものではありません。なお、保証期間終了後の修理などについてご不明な場合は、お買い上げの販売店または当社までお問い合わせください。

WATCH LOGGER KT-386PB 保証書

保証期間	お買い上げの日から1年間
お名前	
電話番号	
ご住所	
お買い上げ年月日	年 月 日
販売店名	
販売店住所	
販売店電話番号	
対象部分	本体 ・ ソフトウェア
修理方法	持ち込み修理

取扱説明書に従い正常な使い方でご故障した場合は、本書の記載内容により、無償で修理します。故障した場合には、お買い求めの販売店にご連絡の上、修理に際して本書をご提示ください。

株式会社 藤田電機製作所

〒259-1132 神奈川県伊勢原市桜台2丁目28番1号

お問い合わせ受付時間 8:00～12:00 / 13:00～17:00 (土日祝除く)

営業部 TEL 0120-25-3601 / FAX 0463-95-1225

株式会社藤田電機製作所ホームページ : <https://www.fujita-denki.co.jp>

WATCH LOGGERホームページ : <https://f-log.jp/>

